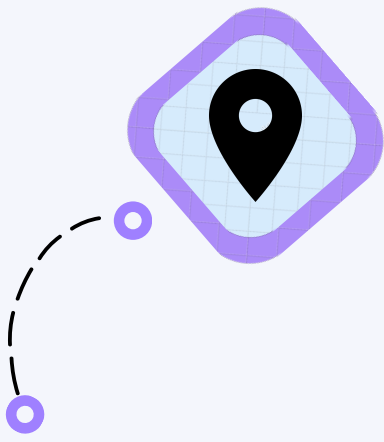




Wie beantragst du eine

Strafregisterbescheinigung

(erweitertes Führungszeugnis)



Option 1:

Gehe persönlich zu deiner örtlichen Meldebehörde

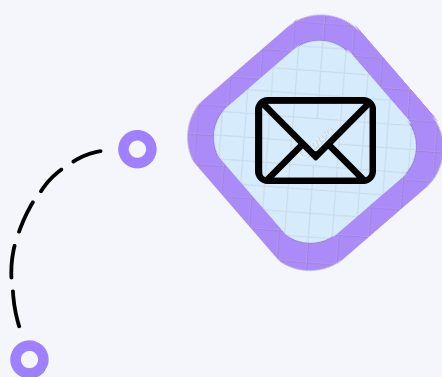
Weise dich mit deinem **Lichtbildausweis** aus und fülle das Formular für ein **erweitertes Führungszeugnis** vor Ort aus. Da du selbstständig bist, kannst du die schriftliche Aufforderung für das erweiterte Führungszeugnis selbst ausstellen. Wir haben aber auch eine Vorlage für dich vorbereitet: [Vorlage](#). Anschließend erhältst du eine schriftliche Bestätigung über deinen Antrag und bezahlst **13,00€***

Option 2:

Online-Beantragung



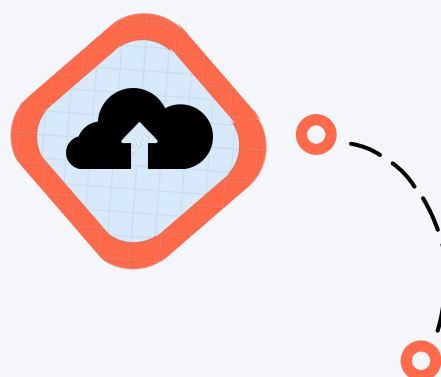
Hierzu benötigst du einen neuen elektronischen **Personalausweis** bzw. deinen **elektronischen Aufenthaltstitel** mit freigeschalteter Online-Ausweisfunktion, deinen 6-stelligen PIN, ein Smartphone & die Ausweisapp. Fülle das Formular online aus & bezahle **13,00 €***



Führungszeugnis kommt per Post

Dein Führungszeugnis kommt bei **beiden Optionen** innerhalb von 5-7 Werktagen per **Post** an deine ausgewiesene Anschrift.

Lade es hoch!



Nach erfolgreichem Hochladen und der Bestätigung von uns, werden dir die **entstandenen Kosten*** von 13,00 € automatisch **erstattet**, wenn eine gewisse **Anzahl von regulären Einheiten** innerhalb eines bestimmten Zeitraumes abgehalten wurden.

*Bitte beachte, dass GoStudent ausschließlich die Kosten der Ausstellung der Strafregisterbescheinigung übernimmt. Fahrtkosten oder sonstige Kosten werden nicht übernommen